

Klausimai ir atsakymai apie Mepiform

Kokie randai gali būti gydomi su Mepiform tvarščiu?

Mepiform tvarstis skirtas senų ir naujai susidariusių randų gydymui. Gali būti gydomi ir hipertrofiniai, ir keloidiniai randai.

Kaip pasiekti gerų rezultatų su Mepiform tvarščiu?

Mepiform tvarstį reikia naudoti ilgai ir nepertraukiamai.

Į ką reikėtų atkreipti dėmesį naudojant Mepiform tvarstį?

Mepiform turi būti klijuojamas tik ant sugijusių žaizdų. Prieš klijuojant tvarstį, įsitinkite, kad rando vieta yra sausa. Jei naudojote kremą, palaukite kol jis susigers į odą. Daugiau informacijos rasite tvarščio naudojimo instrukcijoje.

Kiek laiko trunka gydymas?

Kliniškai įrodyta, kad Mepiform lygina, šviesina ir minkština raudonus hipertrofinius ir keloidinius randus. Profilaktiškai tvarstis Mepiform turėtų būti naudojamas mažiausiai 3 mėnesius, siekiant pamatyti pokyčius rando srityje.

Vaistinėse rasite šiuos dydžius:
5x7,5 cm, 10x18 cm ir 4x30 cm



Daugiau informacijos: www.molnlycke.lt

Molnlycke Health Care UAB,
J. Galvydžio g. 5, 08236 Vilnius, tel.+370 5 274 58 37

Žaizdų priežiūros produktų specialistai
Vilniuje mob. tel. +370 655 55866
Kaune mob. tel. +370 656 49744
Klaipėdoje mob. tel. +370 659 76791

Molnlycke, Mepiform ir Safetac prekiniai ženklai, pavadinimai ir logotipai yra registruoti globaliai vienos arba daugiau Molnlycke Health Care grupės kompanijų.
©2017 Molnlycke Health Care AB.
Visos teisės saugomos.


Molnlycke®


Molnlycke®

LITW/C0021806



Mepiform®

Tvarstis randų gydymui

Sumažinkite senus randus ir apsaugokite nuo naujų randų susidarymo, naudodami Mepiform tvarščius.



Neperšlampantis



Kliniškai įrodytas poveikis



Karpomas

Karpomas



UV spindulių apsauga 5

UPF Class 5



Lankstus

Itin lankstus

Safetac® technologija

Įrodyta, kad naudojant tvarščius su Safetac® minkšto silikono technologija pasiekiami geresni rezultatai. Tai saugus pasirinkimas. Įrodyta, kad Safetac® technologija efektyviai sumažina senus randus ir apsaugo nuo naujų randų susidarymo.



Sumažinkite randus



- Mepiform apsaugo nuo naujų randų susidarymo ir sumažina senus randus. Produkto efektyvumo rodiklis +90%

- Safetac® minkšto silikono technologija – tokia pati naudojama pažangiai žaizdų priežiūrai



- Plonas ir diskretiškas tvarstis priglunda prie kūno kontūro – gali būti naudojamas visose vietose

- Švelnus ir lipnus, tvarstį galima nuimti ir vėl pakartotinai užklijuoti. Ant rando gali likti iki 7 dienų arba kol išlieka lipnus



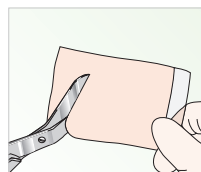
- Galima kirpti iki reikiamo dydžio ar formos

- Neperšlampantis – galima prausti duše

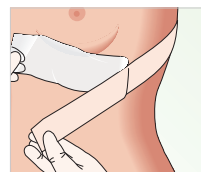
- Mepiform UV spindulių apsaugos faktorius lygus 5

Nuorodos: International Clinical recommendations on Scar Management. Mustoe TA et al. *Plast. Reconstr. Surg.* 2002 Vol. 110, No 2, 560-571. Majan, J.L. Evaluation of a self-adherent soft silicone dressing for the treatment of hypertrophic postoperative scars. *J. Wound Care* 2006; 15: 5, 193-196.

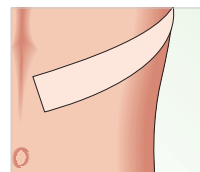
Kaip naudoti Mepiform



Nuimkite apsauginę tvarščio plėvelę. Jei reikia, tvarstį galima kirpti.



Įsitikinkite, kad oda yra švari ir sausa, nesutepta emolientais. Užklijuokite Mepiform ant rando.



Kasdien nuplovę ir nusausinę randą, tvarstį galite naudoti pakartotinai.

Siekiant geriausių rezultatų

- Tvarstį naudokite tik ant uždarų ir sugijusių žaizdų
- Vieną kartą per dieną, nuėmus tvarstį, nuplaukite rando vietą. Tas pats tvarščio lapelis gali būti naudojamas toliau
- Rekomenduojamas gydymo laikas yra mažiausiai 3 mėnesiai
- Tvarstį naudokite nepertraukiamai

